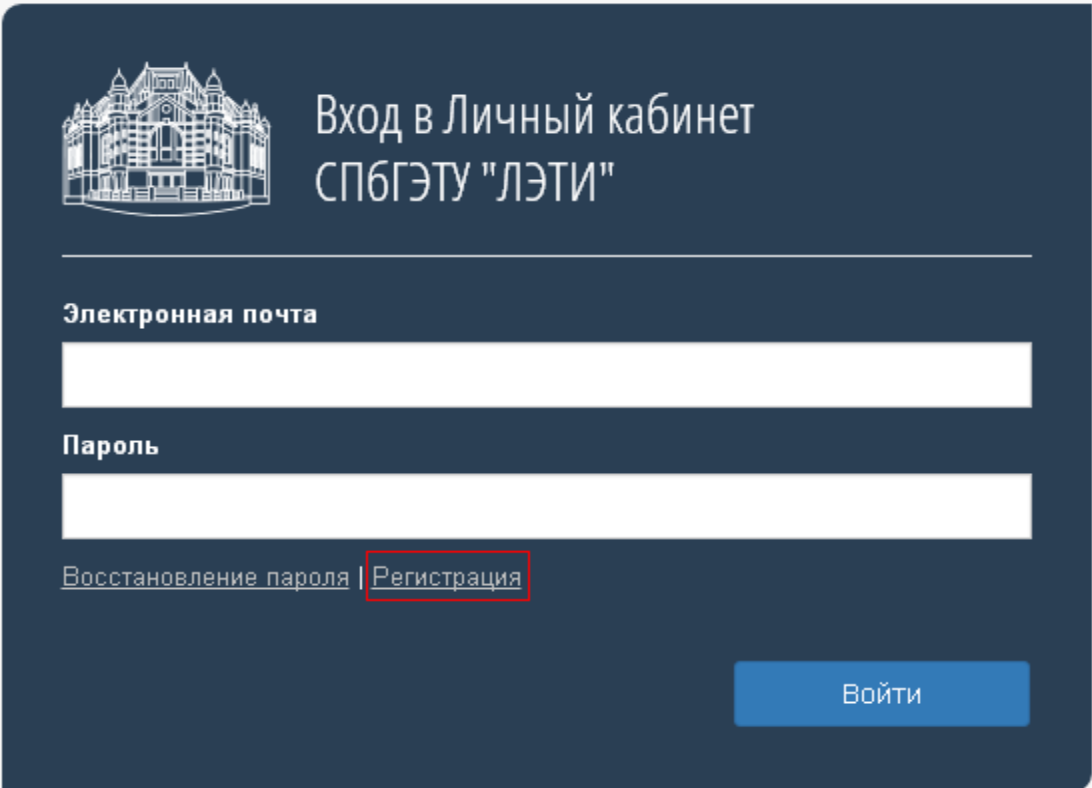


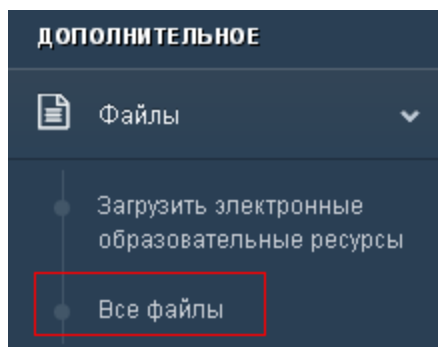
Инструкция по доступу к электронным образовательным ресурсам в ЭИОС СПбГЭТУ "ЛЭТИ"

Перечень ЭОР доступен при регистрации в личном кабинете обучающегося СПбГЭТУ "ЛЭТИ". Регистрация производится по адресу <https://lk.etu.ru/login>




The image shows a dark blue login page for the personal cabinet of SPbGATEU "LETI". At the top left is the university's logo, a white line-art illustration of a building. To the right of the logo, the text reads "Вход в Личный кабинет СПбГЭТУ "ЛЭТИ"". Below this, there are two white input fields: the first is labeled "Электронная почта" and the second is labeled "Пароль". At the bottom left, there are two links: "Восстановление пароля" and "Регистрация", with the latter highlighted by a red rectangular box. At the bottom right, there is a blue button labeled "Войти".

После прохождения этапов регистрации и входа в личный кабинет обучающегося СПбГЭТУ "ЛЭТИ", на главной странице Вашего личного кабинета в разделе «дополнительное» раскрыть список «файлы», выбрать пункт «все файлы».
(Прямой адрес: <https://lk.etu.ru/deanery#files/all>)



При переходе в раздел «все файлы» Вам будет доступен «Перечень электронных образовательных ресурсов». Для скачивания выбранного электронного ресурса необходимо выбрать: «скачать файл».



Перечень электронных образовательных ресурсов также доступен на сайте библиотеки СПбГЭТУ "ЛЭТИ" по адресу: [http://library.eltech.ru/files/Перечень ЭОР.xlsx](http://library.eltech.ru/files/Перечень_ЭОР.xlsx). Для скачивания выбранного электронного ресурса необходимо скопировать ссылку, прописанную в перечне, в командную строку браузера.